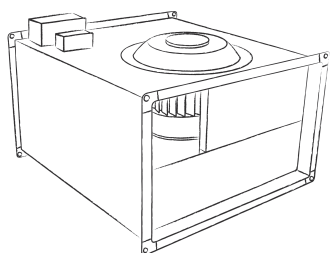


## Центробежные вентиляторы для прямоугольных каналов

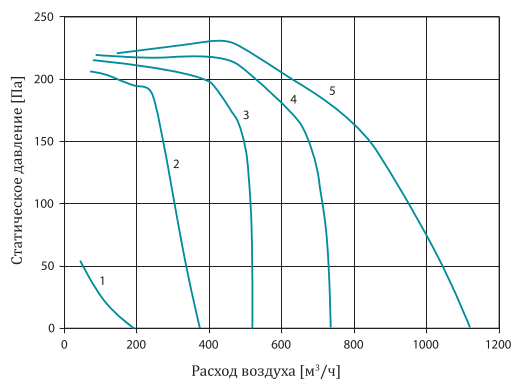


- Управляемые по напряжению центробежные вентиляторы
- Монтаж в любом положении
- Электродвигатели с классом защиты IP54 (кроме моделей RL40-20-4E и RL40-20-4D)
- Рабочий ресурс более 40 000 часов

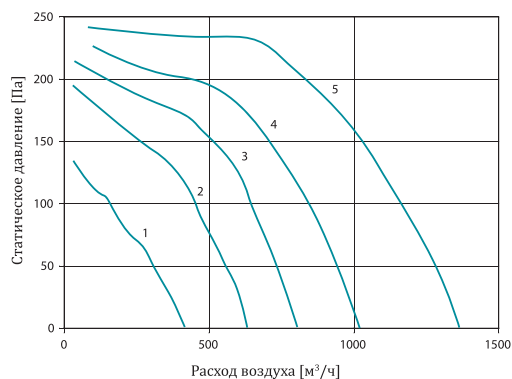
### Основные характеристики

Модель	Макс. расход воздуха [м³/час]	Электропитание		Частота вращения [об/мин]	Рабочий ток [А]	Мощность [Вт]	Макс. температура перемещаемого воздуха [°C]	Класс защиты	Класс изоляции	Вес [кг]	Регулятор скорости
		[В/Гц]	Фазы								
RL40-20-4E	1100	230/50	1	1260	1,45	290	40	IP44	F	14,1	R-ET2KTG
RL40-20-4D	1290	400/50	3	1250	0,51	310	70			13,2	R-DT2KTG

RL40-20-4E

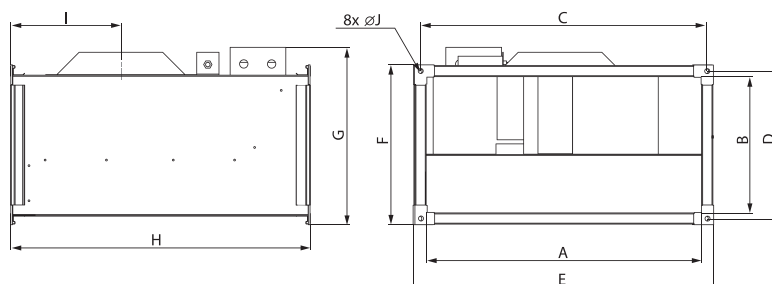


RL40-20-4D



### Уровень звуковой мощности

	Октавные полосы частот [Гц]								Общ.
	63	125	250	500	1000	2000	4000	8000	
<b>RL40-20-4E</b> <i>Условия испытаний 604 м³/ч, 219 Па</i>									
L <sub>WA</sub> к входу, дБ(A)	54	54	58	59	62	62	56	57	68
L <sub>WA</sub> к выходу, дБ(A)	57	53	61	65	68	67	64	48	73
L <sub>WA</sub> к окружению, дБ(A)	42	44	53	54	57	53	49	42	61
<b>RL40-20-4D</b> <i>Условия испытаний 681 м³/ч, 224 Па</i>									
L <sub>WA</sub> к входу, дБ(A)	55	57	63	61	61	64	59	50	69
L <sub>WA</sub> к выходу, дБ(A)	54	56	71	68	73	71	69	61	78
L <sub>WA</sub> к окружению, дБ(A)	35	50	61	58	59	55	47	37	65



Размеры [мм]

A	400
B	200
C	420
D	220
E	440
F	240
G	281
H	501
I	182
J	9