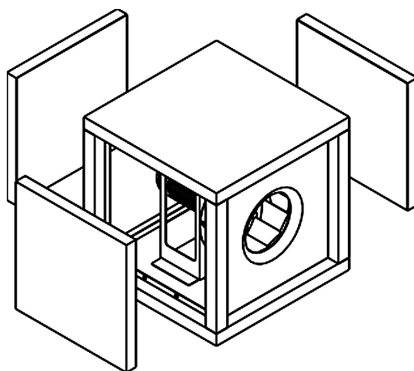


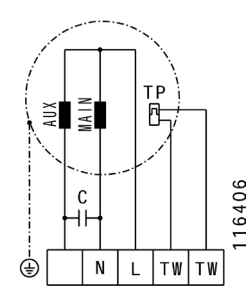
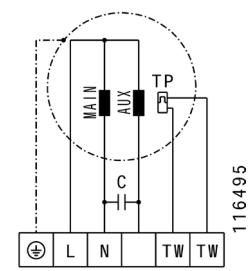
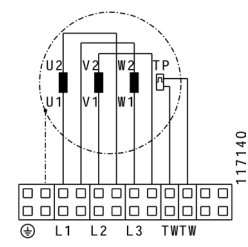
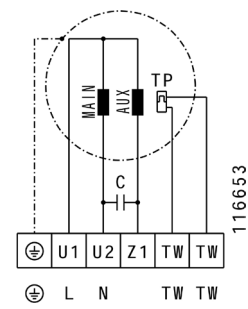


Flexible Abluftbox • Multi Purpose Cubic Box Ventilator de exhaustare constructie flexibila Разностороний вытяжной вентилятор Flexibele afzuigventilator • Prilagodljiv odvodni ventilator Elszívó ventilátor, flexibilis kivitelezés • Flexibilná odvetrávacia jednotka

MPC



ID	V	Hz	W	A	A	°C	mm		
MPC 280 E2N	104450	230V ~	50	660	3,1	4,1	50	500	116406
MPC 315 E2N	104568	230V ~	50	960	4,2	5,2	60	500	116406
MPC 355 E4A	105600	230V ~	50	315	1,5	1,7	50	500	116495
MPC 400 D4A	104616	400V 3~	50	510	1,2	1,3	60	700	117140
MPC 400 E4A	105599	230V ~	50	565	2,7	2,9	45	700	116495
MPC 400 E4N	104613	230V ~	50	570	3	3,2	50	700	116406
MPC 450 D4A	104617	400V 3~	50	860	1,8	1,9	40	700	117140
MPC 450 E4A	105598	230V ~	50	800	3,6	3,8		700	116495
MPC 450 E4N	104614	230V ~	50	880	4,1	5	65	700	116406
MPC 500 D4A	104618	400V 3~	50	1620	3,7	3,9	55	700	117140
MPC 500 E4N	104615	230V ~	50	1285	5,7	7	55	700	116653
MPC 560 D4A	106128	400V 3~	50	2200	4,6	4,8	50	900	117140



Änderungen vorbehalten • Modification reserved • Sous réserve de modifications • Sub rezerva modificărilor
 Компания оставляет за собой право вносить изменения без предварительного уведомления • Wijzigingen voorbehouden
 Pridržujemo si pravico do sprememb. • Zadržano pravo izmjena • Változtatások joga fenntartva • zmeny sú vyhradené



Sicherheitshinweise

- **ruck MPC** Abluftboxen sind keine fertigen Maschinen, sondern Teil einer Anlage. Somit trägt der Anlagenbauer die Verantwortung, dass alle einschlägigen Sicherheitsbestimmungen hinsichtlich des elektrischen Anschlusses und Berührungsschutz eingehalten werden.
- Bitte besonders auf Berührungsschutz achten (Schutzgitter oder ausreichend lange Rohrleitungen).
- Der elektrische Anschluss sowie Reparaturen dürfen nur von Elektrofachkräften vorgenommen werden.
- Bei sämtlichen Installations- und Wartungsarbeiten muss der Stromkreis unterbrochen werden.

Montage

- Die Verbindung mit der Ansaugseite erfolgt bauseits mittels flexiblen Verbindungsstutzen oder Bundkragen.
- Die Ausblasöffnung, die sowohl stirnseitig als auch seitlich erfolgen kann erfolgt ebenfalls bauseits.
- Die Kabelausführung und das eventuelle Anbringen eines Ausblasstutzen erfolgt bauseits. Anstatt eines Ausblasstutzen kann auch ein Seitenteil entfernt werden.
- Fundamente müssen eben, nivelliert und von den Abmaßen für die **ruck MPC** Abluftbox geeignet sein.

Betriebsbedingungen

- Ventilator nicht in explosionsfähiger Atmosphäre betreiben!
- Ventilator nicht mit Frequenzumrichter betreiben!
- Maximale Umgebungstemperatur auf dem Typenschild beachten!
- Überprüfen ob Anschlussspannung dem Typenschild entspricht!
- Thermokontakt muß an externes Auslösegerät angeschlossen werden.

Wartung

- **ruck MPC** Abluftboxen sind mit Ausnahme von empfohlenen Reinigungsintervallen wartungsfrei.
- Vereinfachte Reinigung durch leicht abnehmbare Seitenteile.



Instructiuni de siguranta

- Ventilatoarele pt **ruck MPC** nu sunt produse finite, ci doar componente ale unui instalatii. Ca urmare raspunderea ca toate masurile specifice de siguranta privind conectarea la retea si protectie impotriva contactului sunt respectate revine constructorului instalatiei.
- Rugam atentie in special la protectia impotriva contactului (grilaj de protectie sau lungime suficienta a tubulaturii).
- Conectarea la retea si intretinerea trebuie efectuate doar de electricieni de specialitate
- Inainte de orice instalare sau operatie de service se va intrerupe alimentarea cu electricitate.

Montaj

- Conectarea cu partea de aspiratie se realizeaza lateral cu conectori flexibili sau mansete de legatura.
- Deschiderea de refulare, care se poate aseza frontal sau lateral se realizeaza de asemenea la locul de montaj.
- Legarea cablului si eventuala atasarea a unei guri de refulare se realizeaza lateral. In locul unei duze de refulare poate fi demontata si o parte laterala.
- Fundamental trebuie sa fie plan, nivelat si potrivit pentru dimensiunile lui **ruck MPC** Box.

Conditii de utilizare

- A nu se utiliza ventilatorul intr-un mediu exploziv.
- A nu se folosi cu convertor de frecventa !
- Respectati temperatura maxime inscriptiata pe eticheta.
- Atentie la posibila contrapresiune necesara.
- Termocontactul trebuie legat la un comutator extern.

Intretinere

- Cu exceptia curatirii la intervalele recomandate, ventilatorul pt **ruck MPC** nu necesita intretinere.
- Curatire usoara datorita partii laterale usor de indepartat.



Safety Notes

- **ruck MPC** multi purpose exhaust fans are not finished machines, but part of a system. Thus, the systems installer carries the responsibility that all relevant safety regulations regarding electrical connections and contact protection are complied to.
- Special care should be taken regarding contact protection (protection guard or sufficient length of ducting).
- Wiring and service should be carried out only by qualified electricians.
- Before carrying out any installation or service isolate unit from the mains supply.

Mounting

- The connection of the inlet side needs to be done at the side with flexible connections or spigot flange.
- The outlet which is possible at one of the side walls needs to be done at the site.
- The wiring and the eventually mounting of an inlet connection needs to be done at the site. Instead of an inlet connection it's possible to remove one of the side walls.
- The foundations need to be even, levelled and be fitted for the dimensions of the **ruck MPC** Box.

Operating Conditions

- Do not operate fans in potentially explosive atmosphere.
- Do not operate fans with a frequency converter.
- Pay attention to the maximum ambient temperature on nameplate.
- Verify that main voltage corresponds with voltage on nameplate.
- Verify that mains voltage corresponds with voltage on nameplate.

Maintenance

- **ruck MPC** multi purpose exhaust fans with exception of recommended cleaning intervals are maintenance free.
- Easy cleaning through removable motor part.



Указания по технике безопасности

- Устройства **ruck MPC** являются не готовыми аппаратами, а только частью оборудования. Таким образом, монтаж оборудования несет ответственность на месте за соблюдение всех соответствующих требований техники безопасности, относительно электрического подключения и защиты от прикосновения.
- Особое внимание следует обратить на защиту от прикосновения (защитная решетка или соответственно длинные трубы)
- Как электрическое подключение, так и ремонт могут осуществляться только квалифицированными электриками.
- При различных работах по установке и техническому обслуживанию следует размыкать электрическую цепь.

Монтаж

- Соединение со стороны впуска воздуха обеспечивается при помощи гибкой соединительной муфты или фланца.
- Выпускное отверстие, которое может располагаться как на торцевой, так и на боковой стороне, выполняется заказчиком.
- Кабельный вывод и возможное размещение выводного штуцера обеспечиваются заказчиком. Вместо выводного штуцера можно удалить боковину.
- Фундамент должен быть выровнен, нивелирован и подготовлен по размерам к установке блока **ruck MPC**.

Условия эксплуатации

- Запрещается использовать вентилятор во взрывоопасных средах!
- Запрещается использовать вентилятор с преобразователем частоты!
- Учитывать максимальную температуру окружающей среды на заводской табличке!
- Необходимо проверить соответствие напряжения питающей сети данным на заводской табличке!
- Термоконтакт должен быть подключен к внешнему расплечивающему устройству

Техническое обслуживание

- Канальные вентиляторы в круглом корпусе не требуют обслуживания, за исключением чистки во время рекомендуемых перерывов.
- Упрощенная чистка благодаря доступу ко всем съемным деталям.



Consignes de sécurité

- Les ventilateurs **ruck MPC** ne sont pas des produits finis, mais des éléments d'une installation. Il incombe donc au constructeur de l'installation sur le site de respecter toutes les dispositions de sécurité pertinentes en matière de branchement électrique et de protection contre les contacts accidentels.
- Veiller particulièrement à la protection contre les contacts accidentels. (grille de protection ou conduites suffisamment longues)
- Le branchement électrique et tous les travaux de réparation doivent uniquement être effectués par des électriciens qualifiés.
- Le circuit électrique doit être interrompu lors de toute intervention de maintenance et de réparation.

Montage

- Le raccordement avec le côté aspirant est effectué sur le site de l'installation au moyen de tubulures de raccordement flexibles ou d'ergots.
- La bouche de sortie, qui peut être installée en façade ou sur le côté, doit être aussi installée sur le site.
- Le passage des câbles et l'installation éventuelle d'une tubulure de purge doivent être réalisés sur place. Au lieu d'installer une tubulure de purge, il est aussi possible de retirer un élément latéral.
- L'embase doit être plane, nivelée et adaptée au caisson **ruck MPC** au niveau des dimensions.

Conditions de fonctionnement

- Ne pas faire fonctionner le ventilateur dans une atmosphère explosive!
- Ne pas faire fonctionner le ventilateur avec un convertisseur de fréquence!
- Respecter la température ambiante maximale indiquée sur la plaque signalétique!
- Vérifier si la tension d'alimentation est conforme aux indications de la plaque signalétique!
- Le thermocontact doit être raccordé à un déclencheur externe.

Maintenance

- À l'exception des intervalles de nettoyage recommandés, les ventilateurs **ruck MPC** ne nécessitent aucun entretien.
- Nettoyage simplifié grâce aux éléments latéraux facilement amovibles.



Veiligheidsvoorschriften

- **ruck MPC** zijn niet afgewerkte toestellen, maar deel van een systeem. Dus, de installateur van het systeem draagt de verantwoordelijkheid dat alle relevante veiligheidsvoorschriften worden gevolgd.
- Speciale zorg moet genomen worden wat betreft contactbescherming (beschermingsbeveiliging of voldoende lengte van het kanaal).
- Bedrading en onderhoud mag enkel uitgevoerd worden door gekwalificeerde electriciërs.
- Vooraleer installatie of onderhoud uit te voeren gelieve de unit af te sluiten van de hoofdgenerator.

Montage

- De aansluiting aan de aanzuigzijde moet aan de zijde gedaan worden met de flexibele verbindingen of ringflens.
- De afvoer dat mogelijk is aan één van de zijmuren moet op de werkplek gedaan worden.
- De bedrading en de eventuele installatie van de aansluitnippel moet op de installatieplek gedaan worden. In plaats van een inlaatsnippel is het mogelijk om één van de zijmuren te verwijderen.
- De funderingen moeten gelijk zijn, geëgaliseerd en passend zijn voor de afmetingen van de **ruck MPC** box.

Bedrijfsvoorwaarden

- Laat de ventilatoren niet functioneren in een potentieel explosieve atmosfeer.
- Laat de ventilatoren niet functioneren met een frequentieomvormer.
- Houdt rekening met de maximale omgevingstemperatuur.
- Controleer of de netspanning overeenkomt met de nominale spanning.
- Houdt rekening met een mogelijk vereiste tegendruk.

Onderhoud

- **ruck MPC** ventilatoren zijn met uitzondering van aanbevolen schoonmaakbeurten onderhoudsvrij.
- Schoonmaken makkelijk dankzij het verwijderbaar motordeel.



Varnostni napotki

- **ruck MPC** niso samostojne naprave, ampak so del sistema. Zato instalater sistema nosi odgovornost, da so upoštevani vsi varnostni postopki glede električnih povezav in zaščite stikov.
- Posebna pozornost namenite zaščiti pred gibajočimi deli naprave (zaščitne mreže ali ustrezna dolžina kanala).
- Vezavo in servisiranje naj opravljajo le kvalificirani električarji.
- Pred inštalacijo ali servisiranjem ločite napravo od glavnega napajanja.

Montaža

- Sesalno stran moramo povezati s fleksibilnim priključkom ali fleksibilno objemko.
- Izpuh, ki je možen pri eni od stranskih sten mora biti narejen na strani.
- Vezava in končno montaža dovodne povezave mora biti narejena na strani. Namesto dovodne povezave je možno odstraniti eno od stranskih sten.
- Temeljni morajo biti ploščati, uravnani in dovolj veliki za dimenzije **ruck MPC** enote.

Pogoji za uporabo

- Ne uporabljajte ventilatorjev v potencialno eksplozivnem okolju!
- Ne uporabljajte ventilatorjev s frekvenčnimi pretvorniki!
- Bodite pozorni na maksimalno temperaturo okolice, ki je navedena na tipski ploščici!
- Preverite ali napetost ustreza vrednosti navedeni na tipski ploščici !
- Termokontakt mora biti priključen na zunanjo zaščitno enoto.

Vzdrževanje

- **ruck MPC** ventilatorjev z izjemo priporočenega čiščenja, ni treba vzdrževati.
- Enostavno čiščenje skozi odstranljiv motorni del.

Sigurnosne upute

- **ruck MPC** ventilator nije samostalni uređaj već dio sustava. Stoga, izvođač sustava snosi odgovornost za sve sigurnosne zahtjeve koji se odnose na električno spajanje i kontaktnu zaštitu.
- Obratiti posebnu pozornost na kontaktnu zaštitu od dijelova u gibanju (zaštitna rešetke ili dovoljna dužina cijevi - kanala).
- Električno spajanje i servis može izvoditi samo kvalificirao osoblje.
- Prilikom izvođenja instalacije ili servisa neophodno je odvojiti uređaj od glavnog napajanja.

Ugradnja

- Ulazni otvor se spaja sa fleksibilnim spojevima ili prstenom priрубnicom.
- Izlazni otvor koji je moguć na jednoj strani mora se izvesti na mjestu ugradnje.
- Spajanje i ugradnja ulazne strane mora se izvesti na mjestu ugradnje. Umjesto ulaznog spoja moguće je ukloniti jednu od bočnih stranica
- Ugradnju treba izvesti vodoravno i poravnato sa priključnim mjerama **ruck MPC** ventilatora.

Radni uvjeti

- Ventilatori nisu predviđeni za rad u potencijalno eksplozivnoj atmosferi!
- Nije dozvoljeno upravljanje frekventnim pretvaračem.
- Obratite pozornost na maksimalnu temperature na pločici!
- Napon napajanje mora odgovarati naponu ventilatora navedenom na pločici.
- Unutarnji termički kontakt mora biti spojen na vanjsku motornu zaštitu.

Održavanje

- **ruck MPC** ventilatori, osim čišćenja u preporučenim intervalima, ne zahtjevaju održavanje.
- Jednostavno čišćenje omogućeno je odvojitivim motornim dijelom.



Biztonsági feljegyzések

- **ruck MPC** nem befejezett berendezések, de egy rendszernek a részei. Így, a rendszertelepítő felelősége az összes tárgyhaz tartozó biztonsági feljegyzés betartása.
- Különleges figyelmet igényel a kapcsolatvédelem (biztonsági védelem vagy elegendő csatorna hossz).
- A drótozást és a karbantartást csak képzett villanyszerelők hajthatják végre.
- Bármilyen beavatkozás előtt, kérjük az egységet lekapcsolni a hálózatról.

Szerelés

- Az elszívási rész csatlakoztatása oldalon történik, összekötőbillincssel vagy flexibilis csatlakozokkal.
- A kifúvási rész nyílásának kivágása mely oldalt vagy elől lehetséges, a szereléskor történik.
- A kábelezés és az esetleges kifúvási rész csatlakoztatása a szerelés színterén lehetséges. A kifúvási rész kivágása helyett, az egyik oldal leszerelése is megtörténhet.
- Az alap síma, egyenletes és megfelelő kell legyen az **ruck MPC** doboz méreteinek.

Működési feltételek

- Nem ajánlott a ventilátorokat potenciálisan robbanó légkörben működtetni.
- Nem ajánlott a ventilátorokat frekvenciaváltóval működtetni.
- Figyelem az adattáblán levő maximális környezeti hőmérsékletre.
- Ellenőrizni, hogy a hálózati feszültség találjon az adattáblán feltüntetett feszültséggel.
- A hálózati feszültség ellenőrzése, hogy találjon a címkén előírt feszültséggel.

Karbantartás

- **ruck MPC** az ajánlott tisztítási időközökön kívül karbantartás mentes.
- Könnyű tisztítás a kihajtható motornak köszönhetően.



Bezpečnostné predpisy

- **ruck MPC** nie sú žiadne hotové stroje, ale časť zariadenia. Preto staviteľ zariadenia preberá zodpovednosť za správny dohrádzanie miestnych bezpečnostných predpisov, správny elektrického zapojenia a ochranu pred nebezpečným dotykom.
- Prosíme zvlášť dbať na dodržanie ochrany pred nebezpečným dotykom (Ochranná mriežka, alebo dostatočne dlhé potrubie)
- Elektrické pripojenie ako aj opravy smie prevádzať len odborný personál.
- Pri všetkých zapojeniach a opravných prácach musí byť odpojený elektrický okruh.

Zapojenie

- Pripojenie na nasávaciu časť môže byť flexibilným spojovacím hrdlom
- Výfukový otvor ktorý môže nasledovať frontálne ako aj po stranách
- Kábelový výstup a možné pripojenie cez výfukové hrdlo je následne uskutočnené bočne. Namiesto výfukového hrdla môže byť odstránená jedna bočná časť.
- Základy musia byť rovné, nivelované a vhodné pre rozмеры **ruck MPC** Box

Návod na použitie

- Ventilátor nesmie pracovať, byť prevádzkovaný, vo výbušnej atmosfére.
- Ventilátor neprevádzkovať s frekvenčným meničom.
- Dbať na okolitú teplotu uvedenú na výrobnom štítku.
- Preskúšať napájacie napätie či zodpovedá hodnote uvedenej na výrobnom štítku.
- Tepelný kontakt musí byť pripojený k externému vypínaciemu zariadeniu / relé /

Údržba

- **ruck MPC** ventilátory s výnimkou týkajúcou sa čistiacich intervalov sú bezúdržbové.
- Čistenie zjednodušené demontovateľnými bočnicami